
 <b>Gobernación de Norte de Santander</b>	<b>HOSPITAL MENTAL RUDESINDO SOTO</b> Cúcuta – Norte de Santander		
	Direccionamiento Estratégico	Código DE - FCE - 01	

## INFORME DE AUSTRIDAD DEL GASTO

A MARZO DEL 2.022

### CONROL INTERNO

La Oficina de Control Interno, presenta el Informe con corte a marzo de 2022 de Austeridad y Eficiencia del Gasto Público.

Para el correspondiente informe, se procede con la verificación en los informes presentados de los gastos priorizados y la información remitida por presupuesto.

Se reporta la información de personal, (sueldos- honorarios, Horas extras).

De gatos generales se reportará las cuentas de Compra de Equipo, materiales y suministros, mantenimiento de servicios, servicios públicos, servicios farmacéuticos, alimentación, compra de equipo, entre otros.



#### 1. ADMINISTRACIÓN DE PERSONAL Y CONTRATACIÓN DE SERVICIOS PERSONALES

##### 1. SERVICIOS PERSONALES

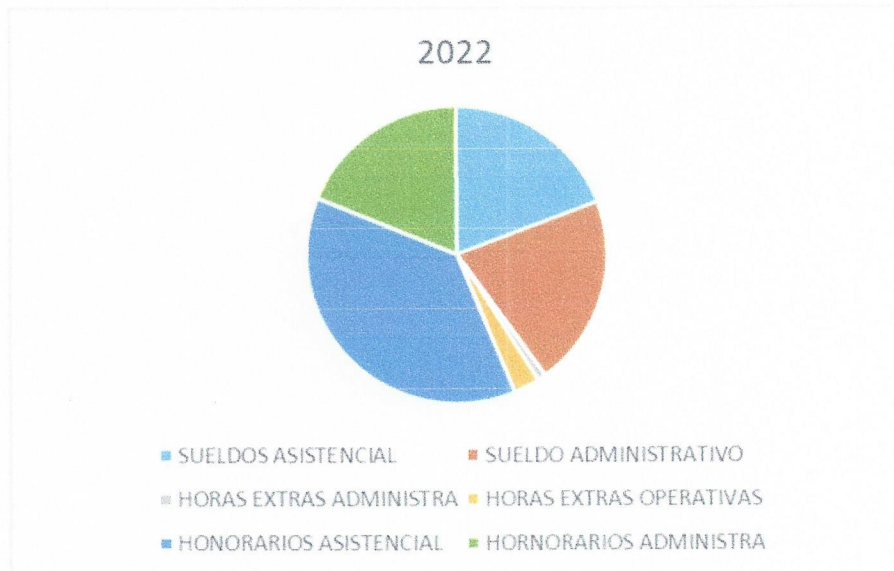
Se realiza análisis teniendo en cuenta la información de la ejecución presupuestal con corte a 31 de marzo del 2.022, comparada con la información reportada con corte a 31 de marzo del 2.021. Se observa una disminución en el valor de la nómina de personal, administrativo al igual que en el sueldo de personal asistencial, honorarios administrativos y asistenciales. Se ha incrementado el valor de horas extras, la razón más significativo es el reemplazo de personal asistencial por incapacidades y aislamientos de personal asistencial para dar continuidad al servicio.

A MARZO DE 2022

CUENTAS	2022	2021	DIFERENCIA
SUELDOS ASISTENCIAL	177.222.254	183.295.765	-6.073.511
SUELDO ADMINISTRATIVO	190.991.856	192.816.570	-1.824.714
HORAS EXTRAS ADMINISTRA	8.444.747	6.904.902	1.539.845

 <b>Gobernación de Norte de Santander</b>	<b>HOSPITAL MENTAL RUDESINDO SOTO</b> Cúcuta – Norte de Santander			
	Direccionamiento Estratégico	Código DE - FCE - 01	Comunicación Interna	

HORAS EXTRAS OPERATIVAS	25.327.054	24.045.800	1.281.254
HONORARIOS ASISTENCIAL	344.329.000	428.092.000	-83.763.000
HORNORARIOS ADMINISTRA	172.875.000	204.368.526	-31.493.526



CUENTAS	2022	2021	DIFERENCIA
AGUA	36.211.808	32.736.088	3.475.720
ENERGIA	79.271.031	50.253.705	29.017.326
TELEFONIA	10.550.798	5.513.349	5.037.449
COMBUSTIBLE	3.013.999	1.148.536	1.865.463
GAS	2.796.988	4.201.850	-1.404.862
MEDICAMENTOS	61.095.000	69.413.602	-8.318.602
MATERIAL MEDICO	11.634.005	42.207.867	-30.573.862
MATERIAL LABORATORIO	100.347.022	64.981.076	35.365.946
COMPRA EQUIPO	51.790.000	160.333.000	108.543.000
PAPELERIA	36.382.160	7.707.250	28.674.910
ELEMENTOS DE ASEO	55.834.864	44.218.321	11.616.543
ALIMENTACION	148.776.000	101.791.475	46.984.525



## 1. GASTOS GENERALES

Se realizó seguimiento, a algunas de las cuentas más representativas del rubro de Gastos generales, como compra de equipo, servicios públicos, medicamentos, alimentación, material médico, alimentación, material de laboratorio, papelería, medicamentos, alimentación, vigilancia y aseo entre otros. Se han desagregado varios rubros mejorando notoriamente, seguir en la mejoría continúa.

Hubo un incremento en el servicios de agua, energía, telefonía, combustible, elementos de aseo, alimentación, papelería y laboratorio, una de las razones del incremento, debido al aumento de la cobertura, en razón a que los pacientes y servicios se han incrementado con mayor auge en pacientes fármacos con la adquisición de Metadona, el incremento del rubro de Compra de Equipo, su ejecución correspondió a innovación y aumento de cobertura en tecnología de con equipos de cómputo, impresoras, televisores en los servicios y televisores para las cámaras de seguridad con ampliación de la cobertura para todos los servicios, equipos médicos. Se ha continuado con la ejecución de la política y campañas de cero papeles.



CUENTAS	2021	2020	DIFERENCIA
AGUA	98.219.952	77.867.910	20.352.042
ENERGIA	137.888.225	159.208.042	21.319.817
TELEFONO	30.027.039	34.792.574	-4.765.535
COMBUSTIBLE	14.455.010	31.727.021	17.272.011
MEDICAMENTOS	261.602.654	198.366.493	63.236.161
MATERIAL MEDICO	97.569.213	142.582.775	45.013.562
MATERIAL LABORATORIO	339.492.145	276.209.118	63.283.027
ALIMENTACIÓN	436.360.061	373.150.263	63.209.798



Cordialmente,

CRUZ MÓNICA SANABRIA GUALDRÓN  
Asesora Control Interno

SOCIALIZADO:

JESÚS EMILIO RINCÓN  
Gerente

CC. Ingeniero Mauricio Chacón. Responsable publicación página web HMRS (4 folios).

Socializado el presente informe al gerente y para que sea presentado en el CCCI.